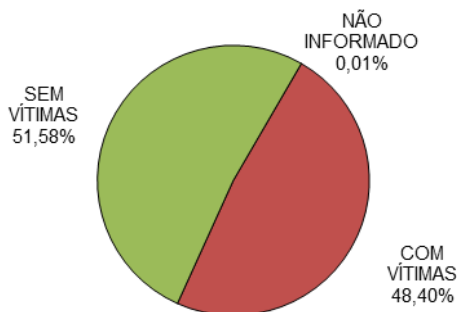


RELATÓRIO ANUAL DE ESTATÍSTICA DE TRÂNSITO - 2014

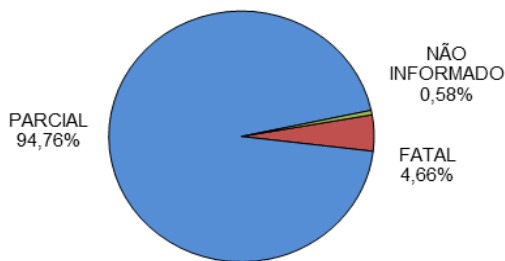
RODOVIAS ESTADUAIS

ACIDENTES DE TRÂNSITO



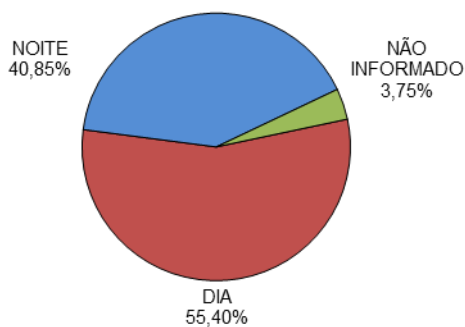
Total: **8204**

ACIDENTES DE TRÂNSITO COM VÍTIMAS SEGUNDO A GRAVIDADE



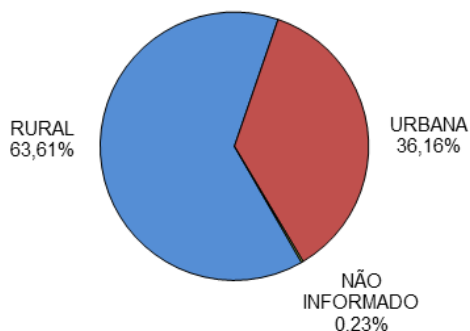
Total: **3971**

ACIDENTES DE TRÂNSITO COM VÍTIMAS SEGUNDO O PERÍODO



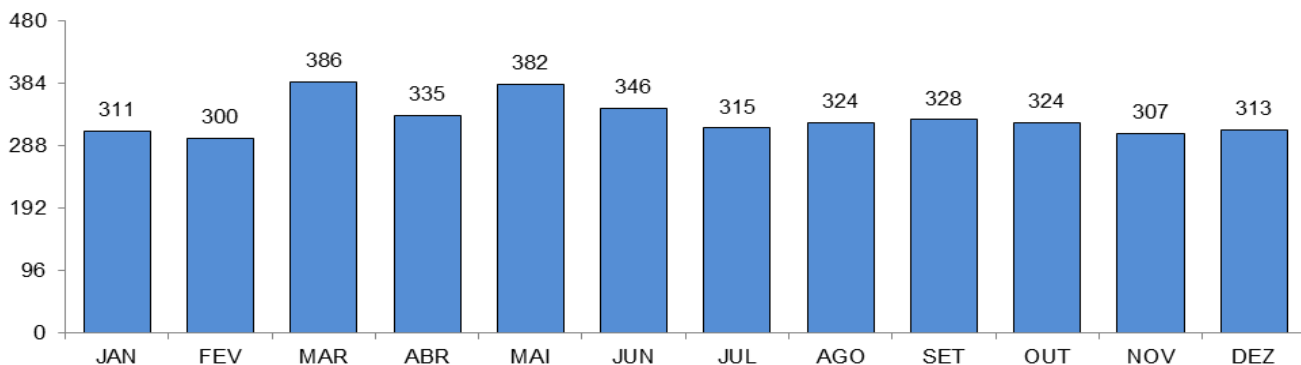
Total: **3971**

ACIDENTES DE TRÂNSITO COM VÍTIMAS SEGUNDO A ÁREA



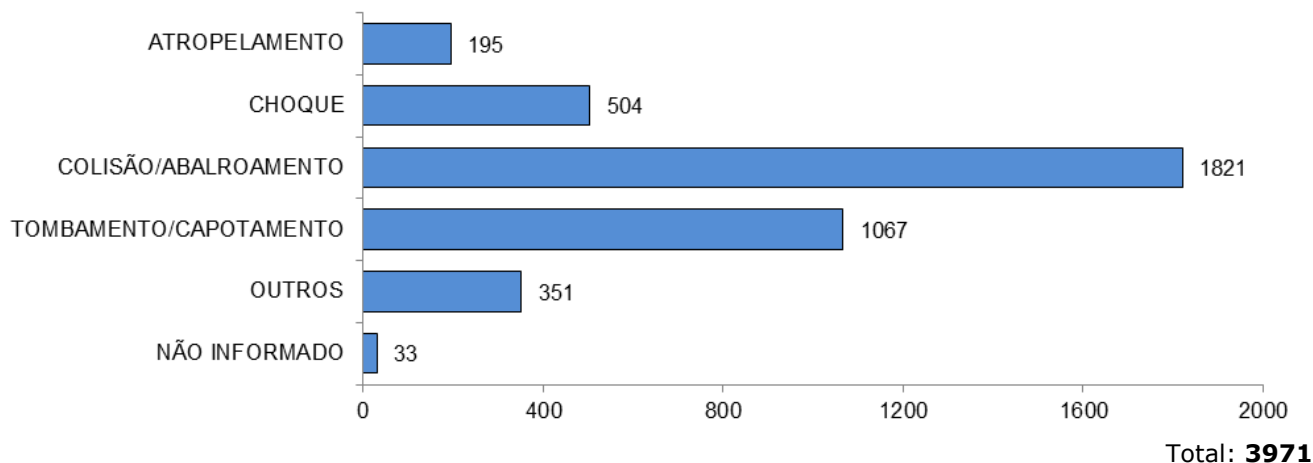
Total: **3971**

ACIDENTES DE TRÂNSITO COM VÍTIMAS SEGUNDO OS MESES DO ANO

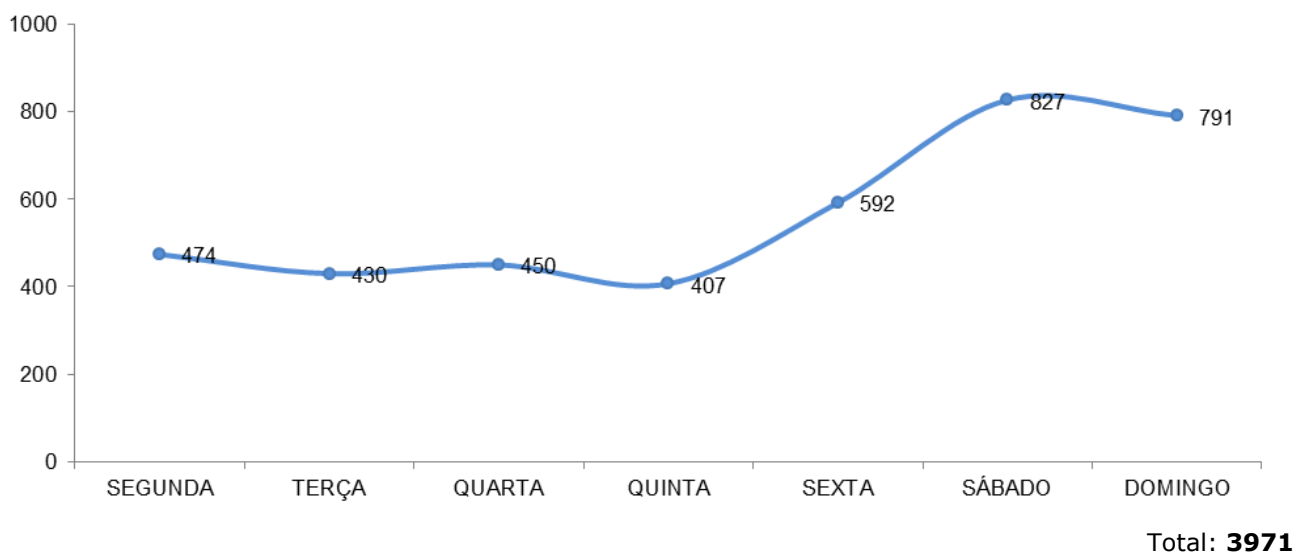


Total: **3971**

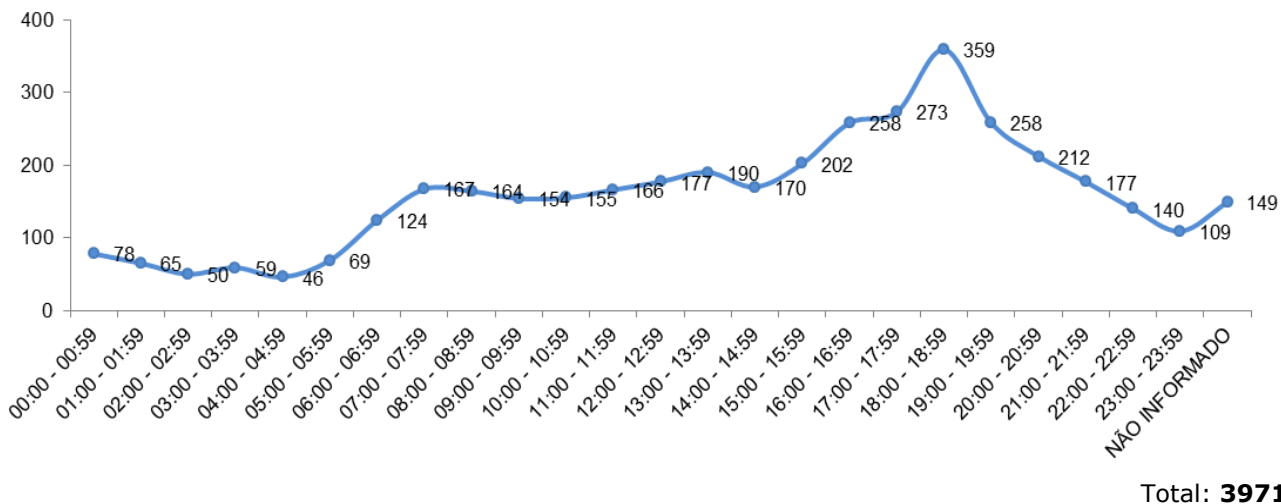
ACIDENTES DE TRÂNSITO COM VÍTIMAS SEGUNDO A NATUREZA



ACIDENTES DE TRÂNSITO COM VÍTIMAS SEGUNDO OS DIAS DA SEMANA

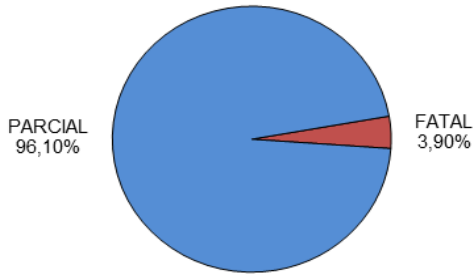


ACIDENTES DE TRÂNSITO COM VÍTIMAS SEGUNDO A FAIXA HORÁRIA



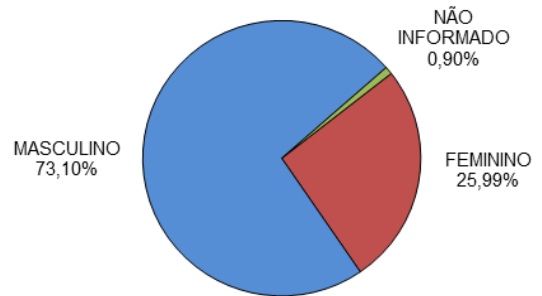
VÍTIMAS PARCIAIS

VÍTIMAS SEGUNDO O FERIMENTO



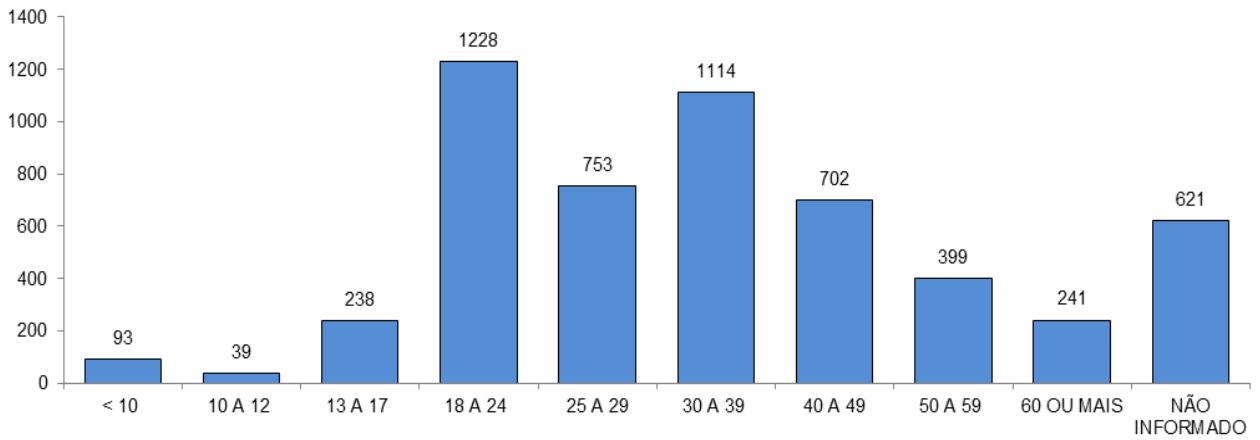
Total: **5648**

VÍTIMAS PARCIAIS SEGUNDO O SEXO



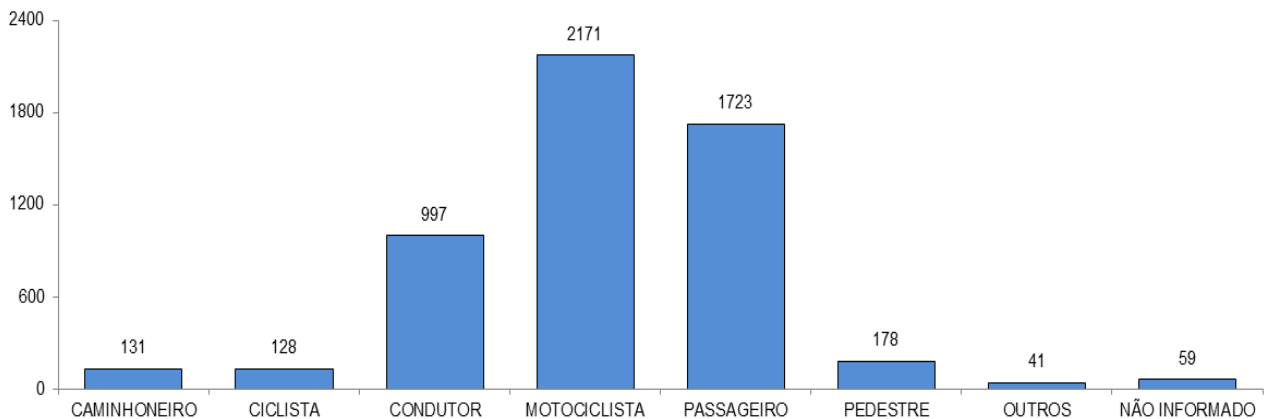
Total: **5428**

VÍTIMAS PARCIAIS SEGUNDO A FAIXA ETÁRIA



Total: **5428**

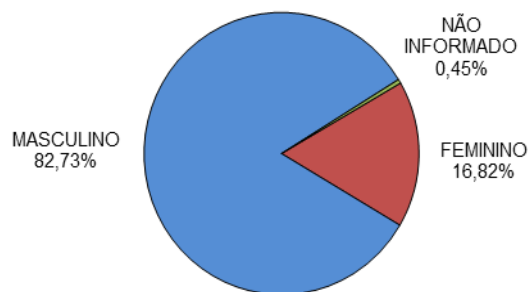
VÍTIMAS PARCIAIS SEGUNDO O TIPO



Total: **5428**

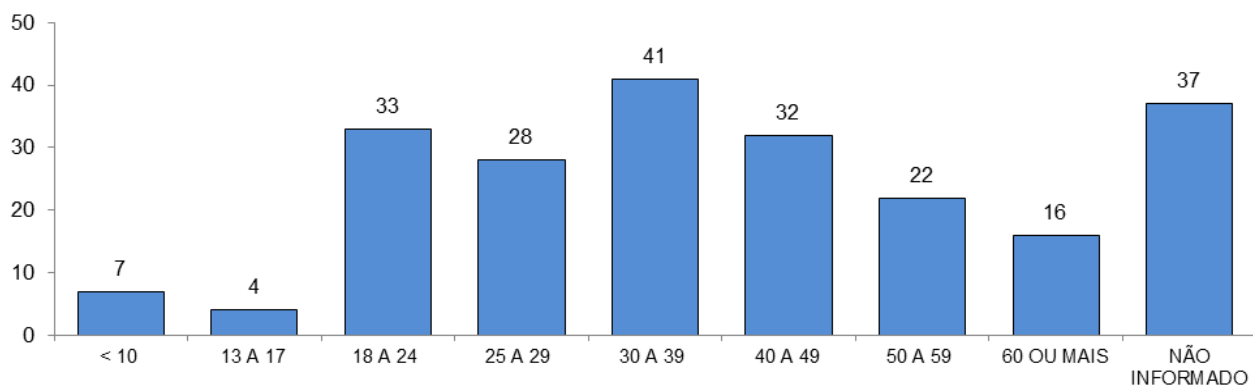
VÍTIMAS FATAIS

VÍTIMAS FATAIS SEGUNDO O SEXO



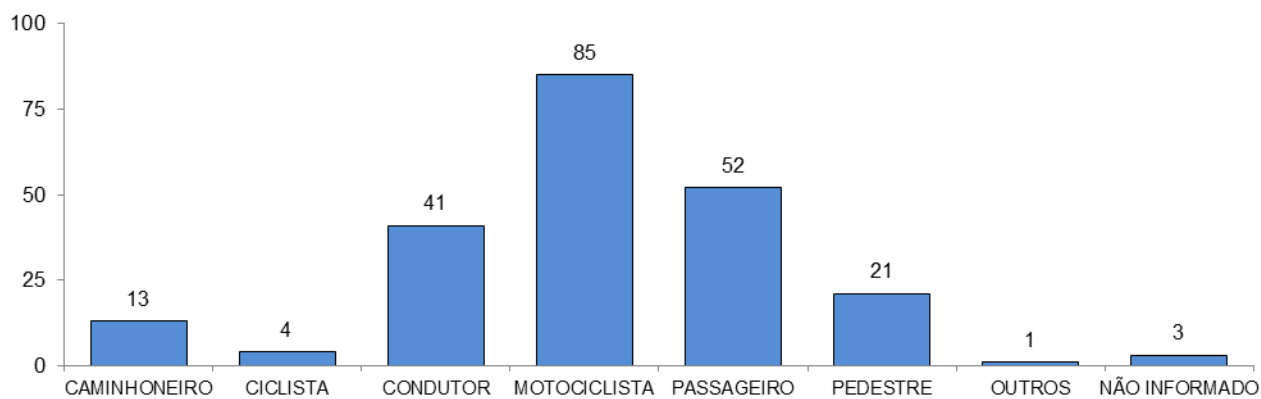
Total: **220**

VÍTIMAS FATAIS SEGUNDO A FAIXA ETÁRIA



Total: **220**

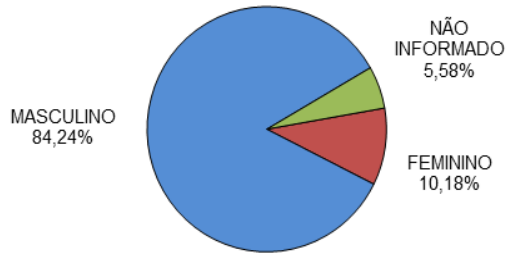
VÍTIMAS FATAIS SEGUNDO O TIPO



Total: **220**

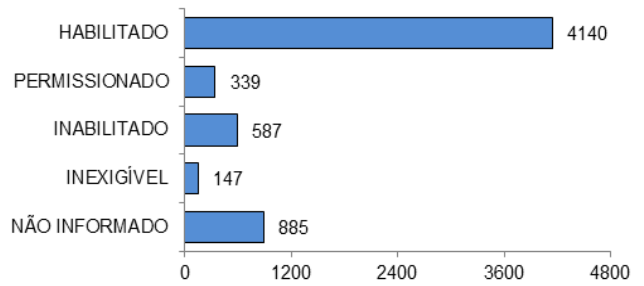
CONDUTORES

CONDUTORES ENVOLVIDOS EM ACIDENTES COM VÍTIMAS SEGUNDO O SEXO



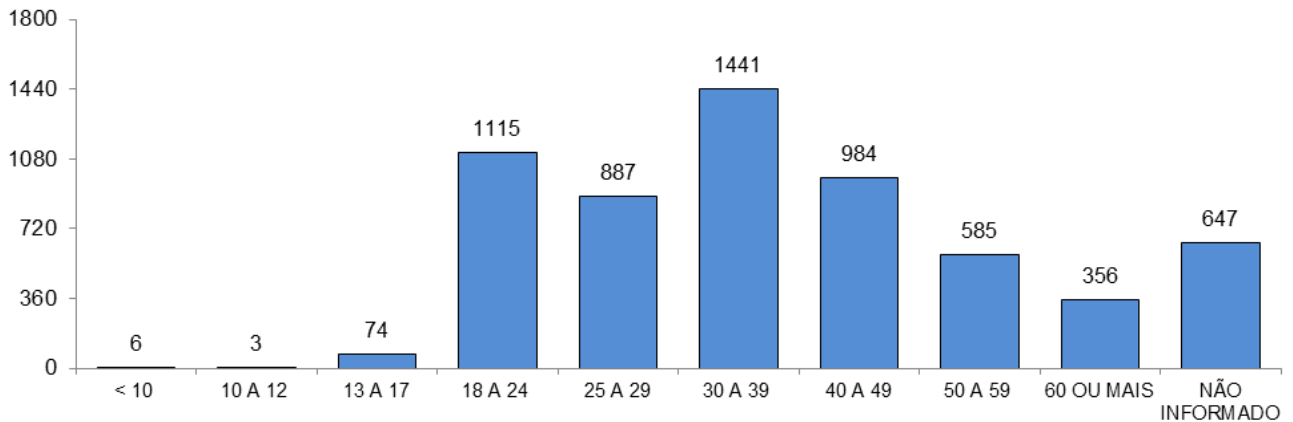
Total: **6098**

CONDUTORES ENVOLVIDOS EM ACIDENTES COM VÍTIMAS SEGUNDO A CATEGORIA



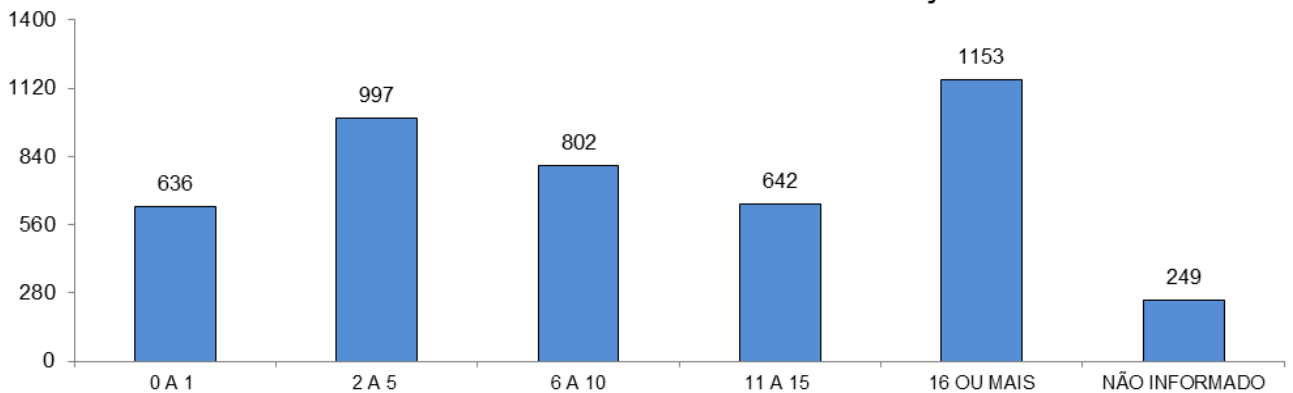
Total: **6098**

CONDUTORES ENVOLVIDOS EM ACIDENTES COM VÍTIMAS SEGUNDO A FAIXA ETÁRIA



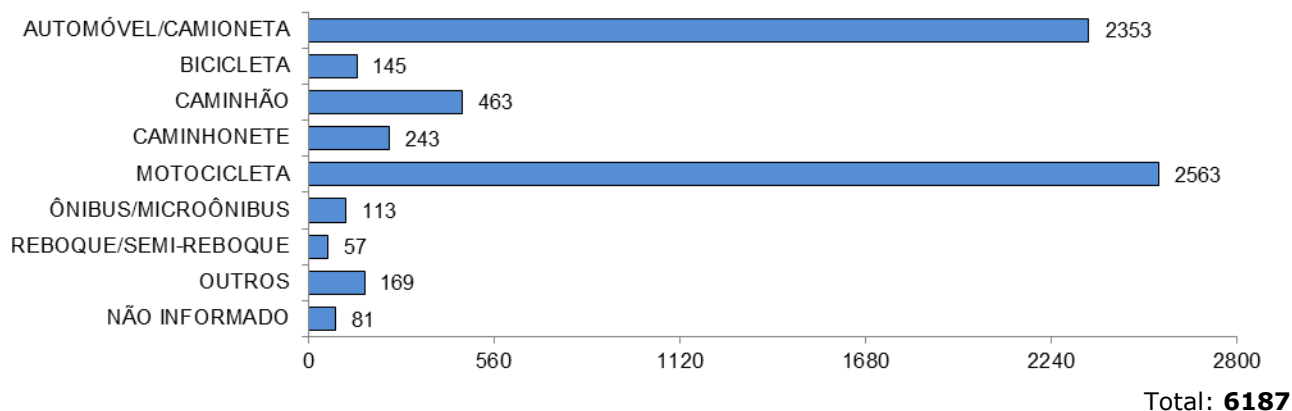
Total: **6098**

CONDUTORES ENVOLVIDOS EM ACIDENTES COM VÍTIMAS SEGUNDO O TEMPO DE HABILITAÇÃO



Total: **4479**

VEÍCULOS ENVOLVIDOS EM ACIDENTES COM VÍTIMAS SEGUNDO A ESPÉCIE



Localidades com maior número de acidentes

MUNICÍPIO	BAIRRO	LOGRADOURO	NÚMERO DE ACIDENTES
COLATINA	ZONA RURAL	RODOVIA ES 080	231
ARACRUZ	ZONA RURAL	NÃO INFORMADO	172
VILA VELHA	BARRA DO JUCU	RODOVIA ES 060	125
SERRA	JARDIM LIMOEIRO	RODOVIA ES 010	103
VITÓRIA	ENSEADA DO SUÁ	NÃO INFORMADO	98
CACHOEIRO DE ITAPEMIRIM	BNH	RODOVIA ES 482	96
SÃO MATEUS	ZONA RURAL	RODOVIA ES 381	92
VILA VELHA	PRAIA DE ITAPARICA	RODOVIA ES 060	91
BARRA DE SÃO FRANCISCO	ZONA RURAL	RODOVIA ES 080	90
CACHOEIRO DE ITAPEMIRIM	MORRO GRANDE	RODOVIA ES 482	82
VILA VELHA	PRAIA DA COSTA	NÃO INFORMADO	74
COLATINA	CARLOS GERMANO NAUMANN	RODOVIA GETHER LOPES DE FARIAS	74
VILA VELHA	ARAÇAS	RODOVIA DARLY SANTOS	71
SÃO MATEUS	GURIRI	RODOVIA ES 315	71
SERRA	MANGUINHOS	RODOVIA ES 010	69
IÚNA	ZONA RURAL	RODOVIA ES 185	55
LINHARES	ZONA RURAL	RODOVIA ES 248	55
MONTANHA	ZONA RURAL	RODOVIA ES 130	52
SERRA	ENSEADA DE JACARAÍPE	RODOVIA ES 010	50
ALEGRE	ZONA RURAL	RODOVIA ES 482	49
ÁGUA DOCE DO NORTE	ZONA RURAL	RODOVIA ES 080	48
LINHARES	ZONA RURAL	RODOVIA ES 358	47
VILA VELHA	PONTA DA FRUTA	RODOVIA ES 060	45
SÃO MATEUS	PEDRA D'ÁGUA	RODOVIA ES 315	45
CACHOEIRO DE ITAPEMIRIM	DUAS BARRAS	RODOVIA ES 482	43
GUARAPARI	AEROPORTO	RODOVIA ES 060	38
LINHARES	ZONA RURAL	RODOVIA ES 245	38
CACHOEIRO DE ITAPEMIRIM	SOTURNO	RODOVIA ES 164	37
SÃO DOMINGOS DO NORTE	ZONA RURAL	RODOVIA ES 080	37
VILA VELHA	NOVO MÉXICO	RODOVIA DARLY SANTOS	37

Fonte de dados: E-COPS, Batalhões e Cias Independentes - PMES

Elaboração: DETRAN-ES / DT / COEST

Data de elaboração: Agosto de 2015